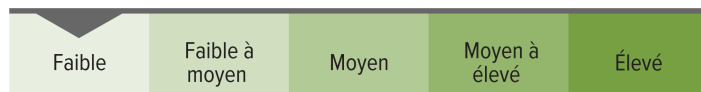


Approche de placement

Le Fonds d'obligations à court terme vise à préserver le capital et le revenu courant en investissant dans un portefeuille diversifié qui cible principalement les titres canadiens à revenu fixe. Le Fonds détient des titres de créance émis ou garantis par des gouvernements et des sociétés au Canada et à l'étranger, y compris des titres adossés à des créances hypothécaires, titres adossés à des actifs et autres titres de créance garantis. Le Fonds offre une exposition à un portefeuille diversifié d'obligations en investissant principalement dans des obligations de bonne qualité (ayant une note égale ou supérieure à BBB).

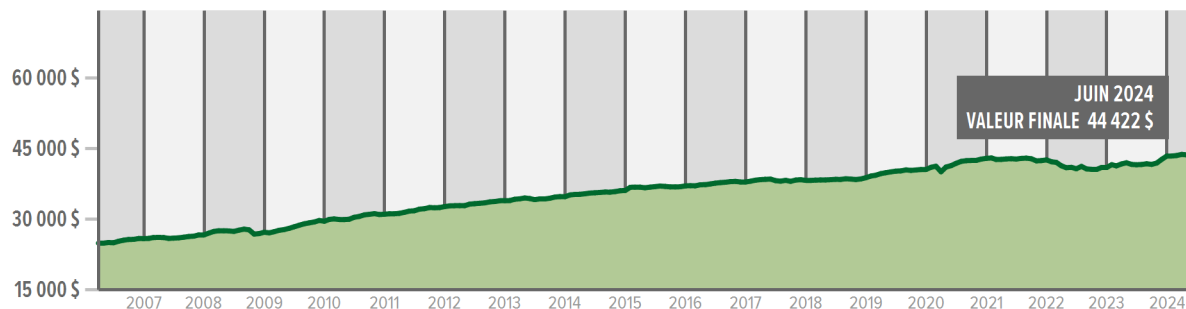
Niveau de risque



Ce niveau est établi en fonction de la variation du rendement du fonds d'une année à l'autre. Il n'indique pas la volatilité future du fonds et peut changer avec le temps. Un fonds dont le niveau de risque est faible peut quand même perdre de l'argent.

Pour en savoir davantage sur le niveau de risque et les facteurs de risque qui peuvent influencer sur le rendement du fonds, consultez la rubrique « Qu'est-ce qu'un organisme de placement collectif et quels sont les risques associés à un placement dans un tel organisme? » du prospectus simplifié du fonds.

Croissance de 25 000 \$ depuis création¹



Le graphique de mathématique ou taux de rendement présenté est utilisé uniquement pour illustrer les effets du taux de croissance composée et ne vise pas à refléter les valeurs futures ni le rendement du capital investi dans le fonds de placement ou le service de répartition de l'actif.

Rendement

Rendement cumulatif (%)				Rendement composé (%)						Rendement par année civile (%)				
1 MOIS	3 MOIS	6 MOIS	CUMUL ANNUEL	1 AN	3 ANS	5 ANS	10 ANS	DEPUIS CRÉATION	DATE DE CRÉATION	2023	2022	2021	2020	2019
0,7	1,4	2,2	2,2	6,7	1,2	2,0	2,2	3,2	27 mars 2006	6,0	-3,8	-0,8	5,8	4,5

Détails du Fonds

Code FundSERV	PCA051
Date de création	27 mars 2006
Actif net total	281,3 million(s)\$
Fréquence de distribution	Mensuellement; gains en capital (s'il y a lieu), en décembre

Gestionnaires et mandats

Aviva Investors Canada (Obligations canadiennes à court terme)	100 %
--	-------

Répartition

Caractéristiques du Fonds

Nombre d'avaoirs	67
Rendement actuel	3,8 %
Durée (en années)	2,5
Cote moyenne	A2
Écart type (3 ans)	2,9 %

Le rendement actuel est l'intérêt sur le coupon annuel d'une obligation divisé par le cours du marché actuel de l'obligation. Calculée au niveau du portefeuille, cette mesure utilise un sous-total théorique où la pondération de chaque titre est représentée comme la valeur marchande théorique divisée par la valeur marchande totale du portefeuille.

La cote moyenne signifie la moyenne pondérée des notes Moody's attribuées aux titres dans le portefeuille, qui sont regroupées au niveau du portefeuille.

L'écart type du rendement est une mesure du risque de volatilité historique.

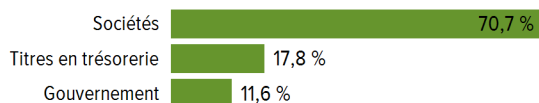
Fourchette de rendements¹

	1 AN	Fin	3 ANS	Fin	5 ANS	Fin	10 ANS	Fin
Meilleur	10,5 %	31 JANV 2010	6,6 %	31 JANV 2012	5,3 %	31 JANV 2014	4,2 %	30 JUIN 2016
Pire	-5,3 %	31 AOÛT 2022	-0,7 %	30 SEPT 2023	1,2 %	31 OCT 2022	1,9 %	31 OCT 2022
Moyen	3,1 %	–	3,1 %	–	3,2 %	–	3,1 %	–
Nombre de périodes	208	–	184	–	160	–	100	–
% Périodes positives	89,9 %	–	96,7 %	–	100,0 %	–	100,0 %	–

Répartition géographique



Répartition sectorielle



20 principaux titres en portefeuille

Titre	% d'actif net
CANADA (GOUVERNEMENT DU) 2,25% 12/01/2029	4,9 %
FIDUCIE DU CANADA POUR L'HABITATION NO.1 1,95 % 2025-1-15	4,2 %
BANQUE DE NOUVELLE-ÉCOSSE 2,95 % 2027-03-08	4,1 %
CIBC 5,05 % 2027-10-07	4,0 %
BANQUE ROYALE DU CANADA 4,61% 07/26/2027	3,9 %
BANQUE DE NOUVELLE-ÉCOSSE 1,85 % 2026-11-02	3,7 %
BANQUE TORONTO-DOMINION/LA 4,48 % 2028-01-18	3,2 %
BANQUE DE MONTRÉAL 3,65% 04/01/2027	3,1 %
MORGAN STANLEY 1,78 % 2027-08-04	2,8 %
TELUS CORPORATION 2,75 % 2026-07-08	2,8 %
BANQUE ROYALE DU CANADA 2,33% 01/28/2027	2,6 %
BANQUE TORONTO-DOMINION/LA 4,86 % 2031-03-04	2,5 %
ENBRIDGE INC 5,70 % 2027-11-09	2,2 %
CANADA (GOUVERNEMENT DU) 1,00 % 2026-09-01	2,2 %
GOLDMAN SACHS GROUP INC/THE 3,31 % 2025-10-31	2,1 %
BANQUE DE MONTRÉAL 4,54 % 2028-12-18	2,0 %
ROGERS COMMUNICATIONS INC 3,10 % 2025-04-15	1,9 %
FORD CREDIT CANADA CO 5,44 % 2029-02-09	1,9 %
LA COMPAGNIE DE TÉLÉPHONE BELL DU CANADA OU BELL CANADA 3,35 % 2025-03-12	1,8 %
NORTHLAND POWER INC 9,25 % 2083-06-30	1,7 %

Veuillez consulter notre site Web gestiondactifs.seic.com

¹Le rendement indiqué est celui des parts de catégorie O, déduction faite des frais d'exploitation du Fonds. Le rendement ne tient pas compte des frais de gestion payables à SEI ni des frais de conseil qui peuvent être payables au courtier. Les taux de rendement indiqués servent uniquement à illustrer les effets du taux de croissance composé et ne visent pas à refléter les valeurs futures du Fonds ou les rendements futurs d'un placement dans le Fonds. Les renseignements dans le tableau de plage de rendements sont calculés à l'aide de périodes mobiles de 1, 3, 5 et 10 ans, le cas échéant.

Société de placements SEI Canada (« SEI »), filiale en propriété exclusive des SEI Investments Company, est le gérant des Fonds SEI au Canada. Les informations fournies le sont à titre d'information générale et à titre éducatif uniquement et ne constituent pas des conseils juridiques, fiscaux, comptables, de valeurs mobilières, de recherche ou de placement concernant les Fonds ou un titre en particulier, ni une opinion à l'égard de la pertinence d'un placement. Ces informations ne devraient pas être interprétées comme une recommandation d'achat ou de vente d'un titre, y compris en ce qui a trait aux contrats à terme. Il n'est pas recommandé d'agir en fonction de l'information contenue dans ce document, à moins d'obtenir expressément un avis juridique, fiscal, comptable et financier auprès d'un professionnel en placement. Cette fiche est un document de marketing qui n'a pas fait l'objet d'un audit et qu'il ne faut pas confondre avec l'Aperçu du fonds sous-jacent, document de réglementation déposé auprès de SEDAR+ par SEI. Il n'est pas garanti qu'à la date de parution du présent document les titres mentionnés étaient ou non détenus par les Fonds. Vous pouvez vous procurer les documents Aperçu du Fonds auprès de votre conseiller ou en vous rendant sur le site Web de SEI à seic.com/fr/CA ou sur celui de SEDAR+ à sedarplus.ca. Des commissions, commissions de suivi, frais de gestion et autres frais peuvent être associés aux fonds communs de placement. Veuillez lire le prospectus avant d'investir. Les taux de rendement indiqués sont les taux de rendement composés annuels totaux historiques, y compris les changements de valeur des parts et le réinvestissement de toutes les distributions et ne tiennent pas compte des frais de vente, de rachat, de distribution ou autres frais ni de l'impôt sur le revenu exigible de tout porteur de parts, lesquels diminuent les rendements. Les fonds communs de placement ne sont pas garantis, leurs valeurs fluctuent fréquemment et leurs rendements passés pourraient ne pas se reproduire.