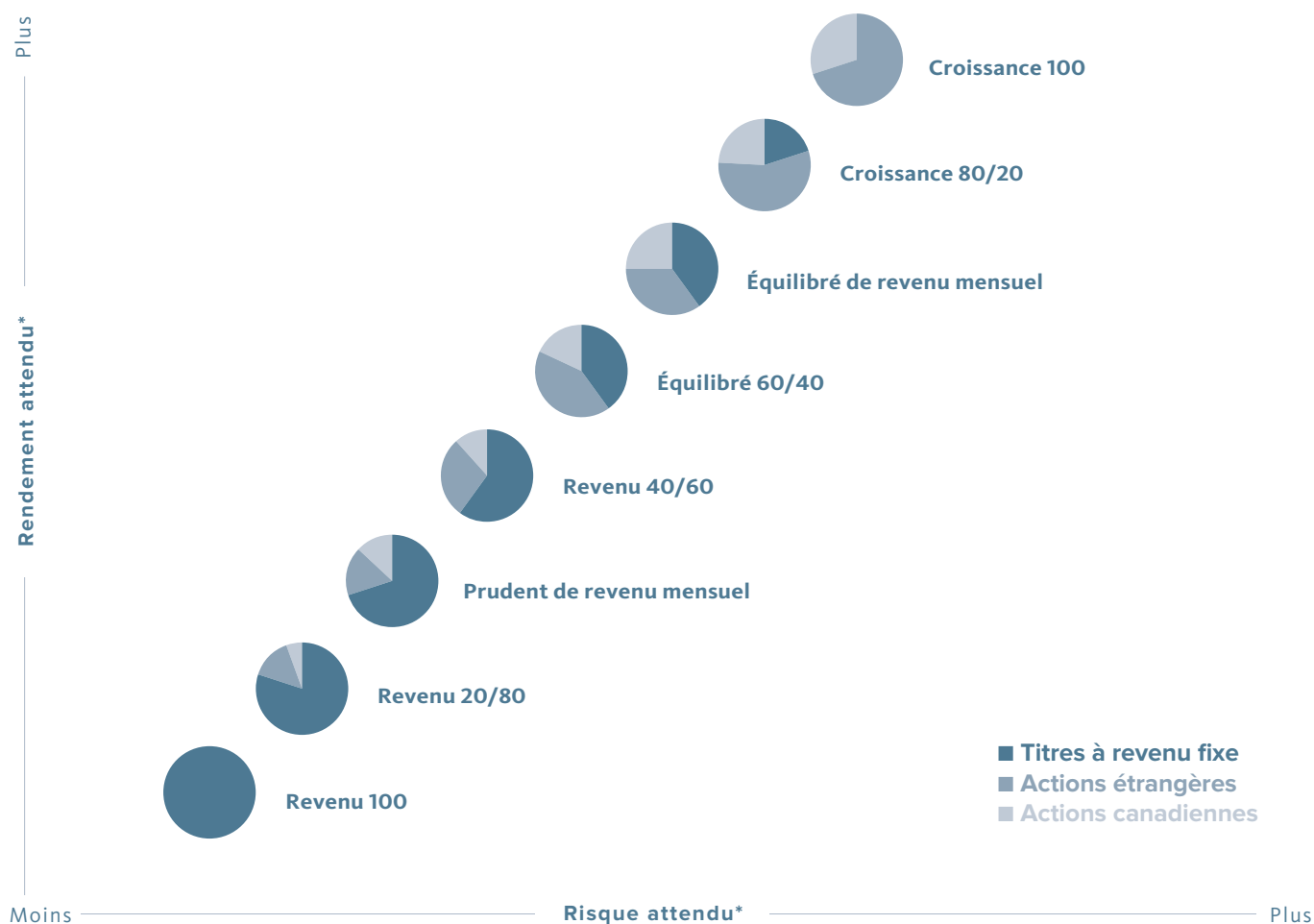


Fonds de répartition d'actifs stratégiques.



*Comparativement à d'autres fonds de répartition d'actifs SEI.

Aperçu du programme

Structure de fonds de fonds (un fonds et un rendement) offrant facilité et simplicité

Nombre de mandats

8 fonds offerts en catégorie E, F et O

Répartition des actifs

Répartition des actifs stratégique élaborée par SEI, avec des placements dans différents Fonds sous-jacents, sous réserve de modifications à la discrétion de SEI

Rééquilibrage

Examen quotidien des fonds et rééquilibrage lorsque la pondération d'un des fonds sous-jacents varie de plus ou moins 2,5 % de la pondération cible

Suivi du portefeuille

Suivi continu des Fonds sous-jacents par l'équipe de gestion de placements de SEI

Placement minimal

1 000 \$

Placement min. pour le PPA


50 \$

Placement min. pour le PRS

50 \$

Fonds de répartition d'actifs stratégique – Répartitions cibles

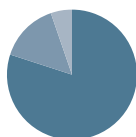
Revenu 100



Titres à revenu fixe 100 %

Fonds canadien à revenu fixe 60 %
Fonds d'obligations à court terme 25 %
Fonds d'obligations américaines à haut rendement (couvert) 5 %
Fonds d'obligations à rendement réel 5 %
Fonds de marché monétaire 5 %

Revenu 20/80



Actions canadiennes 5.5 %

Fonds d'actions canadiennes 5.5 %

Actions étrangères 14.5 %

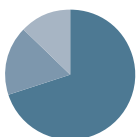
Fonds mondial de gestion de la volatilité 14.5 %

Titres à revenu fixe 80 %

Fonds canadien à revenu fixe 45 %
Fonds d'obligations à court terme 23 %
Fonds d'obligations américaines à haut rendement (couvert) 7 %
Fonds d'obligations à rendement réel 5 %

Prudent de revenu mensuel

Répartition mensuelle 4 % par part† annuellement, versé mensuellement



Actions canadiennes 13 %

Fonds d'actions canadiennes 13 %

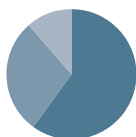
Actions étrangères 17 %

Fonds mondial de gestion de la volatilité 17 %

Titres à revenu fixe 70 %

Fonds canadien à revenu fixe 40 %
Fonds d'obligations à court terme 18 %
Fonds d'obligations américaines à haut rendement (couvert) 12 %

Revenu 40/60



Actions canadiennes 11.5 %

Fonds d'actions canadiennes 11.5 %

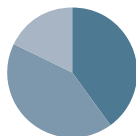
Actions étrangères 28.5 %

Fonds mondial de gestion de la volatilité 28.5 %

Titres à revenu fixe 60 %

Fonds canadien à revenu fixe 32 %
Fonds d'obligations à court terme 12 %
Fonds d'obligations à rendement réel 8 %
Fonds d'obligations américaines à haut rendement (couvert) 8 %

Fonds équilibré 60/40



Actions canadiennes 18 %

Fonds d'actions canadiennes 15 %
Fonds d'actions de petites sociétés canadiennes 3 %

Actions étrangères 42 %

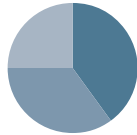
Fonds d'actions de grandes sociétés américaines 17 %
Fonds d'actions internationaux¹ 13.5 %
Fonds mondial de gestion de la volatilité 4.5 %
Fonds d'actions marchés émergents 4 %
Fonds d'actions de petites sociétés américaines 3 %

Titres à revenu fixe 40 %

Fonds canadien à revenu fixe 26 %
Fonds d'obligations américaines à haut rendement (couvert) 8 %
Fonds d'obligations à rendement réel 6 %

Équilibré de revenu mensuel

Répartition mensuelle
5% par part†
annuellement, versé
mensuellement



Actions canadiennes 25 %

Fonds d'actions canadiennes 23 %
Fonds d'actions de petites sociétés
canadiennes 2 %

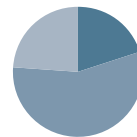
Actions étrangères 35 %

Fonds mondial de gestion de la volatilité 35 %

Titres à revenu fixe 40 %

Fonds canadien à revenu fixe 25 %
Fonds d'obligations américaines à haut
rendement (couvert) 15 %

Croissance 80/20



Actions canadiennes 24 %

Fonds d'actions canadiennes 21 %
Fonds d'actions de petites sociétés
canadiennes 3 %

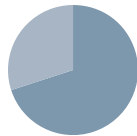
Actions étrangères 56 %

Fonds d'actions de grandes sociétés américaines 24 %
Fonds d'actions internationaux¹ 19 %
Fonds d'actions marchés émergents 6 %
Fonds d'actions de petites sociétés américaines 4 %
Fonds mondial de gestion de la volatilité 3 %

Titres à revenu fixe 20 %

Fonds canadien à revenu fixe 10 %
Fonds d'obligations américaines à haut
rendement (couvert) 7 %
Fonds d'obligations à rendement réel 3 %

Croissance 100



Actions canadiennes 30 %

Fonds d'actions canadiennes 26.5 %
Fonds d'actions de petites sociétés
canadiennes 3.5 %

Actions étrangères 70 %

Fonds d'actions de grandes sociétés américaines 31.5 %
Fonds d'actions internationaux¹ 25 %
Fonds d'actions marchés émergents 8 %
Fonds d'actions de petites sociétés américaines 5.5 %

Répartition des actifs au 31 décembre 2022. Tous les titres en portefeuille des Fonds sous-jacents sont des parts de catégorie O, à l'exception du Fonds d'obligations américaines à haut rendement qui sont des parts de catégorie O(couvert).

† Les montants de distributions mensuelles pour 2023 sont calculés à l'aide de la valeur d'actif nette par part au 31 décembre 2022 pour chaque catégorie de parts de chaque Fonds. Le montant et la fréquence des distributions ne sont pas garantis et la politique de distribution d'un Fonds peut être modifiée en tout temps à la discrétion de SEI.

La nature des distributions versées aux fins de l'impôt canadien ne sera pas établie avant la fin de l'année d'imposition du Fonds. Selon la conjoncture des marchés, une portion importante de la distribution d'un Fonds peut être un remboursement de capital pour une certaine période de temps. Pour plus de détails, veuillez consulter le Rapport de la direction sur le rendement du Fonds sur seic.com.

¹Anciennement Fonds d'actions EAEO



Services aux investisseurs

et aux comptes :

cusconc@rbc.com

1 866 734-1114

seic.com

Services aux conseillers :

sales@seic.com

1 866 734-3388

Société de placements SEI Canada, filiale en propriété exclusive de SEI Investments Company, est le gestionnaire des Fonds SEI au Canada.

Les pondérations en pourcentage des Fonds sous-jacents peuvent être modifiées de temps à autre au gré du gestionnaire sans préavis. De temps à autre, le gérant peut, à sa discrétion, remplacer un gestionnaire ou revoir la répartition des actifs entre les gestionnaires.

Des commissions, frais de courtage, frais de gestion et autres frais peuvent être associés aux fonds communs de placement. Veuillez lire le prospectus avant d'investir. Les titres des fonds communs de placement ne sont garantis ni par la Société d'assurance-dépôts du Canada ni par un autre organisme d'assurance-dépôts gouvernemental. Rien ne garantit qu'un fonds du marché monétaire pourra maintenir sa valeur liquidative par part à un montant constant ni que le montant entier de votre placement dans le fonds du marché monétaire vous sera remis. Les fonds communs de placement ne sont pas garantis, leur valeur fluctue fréquemment et leurs rendements antérieurs peuvent ne pas se répéter.